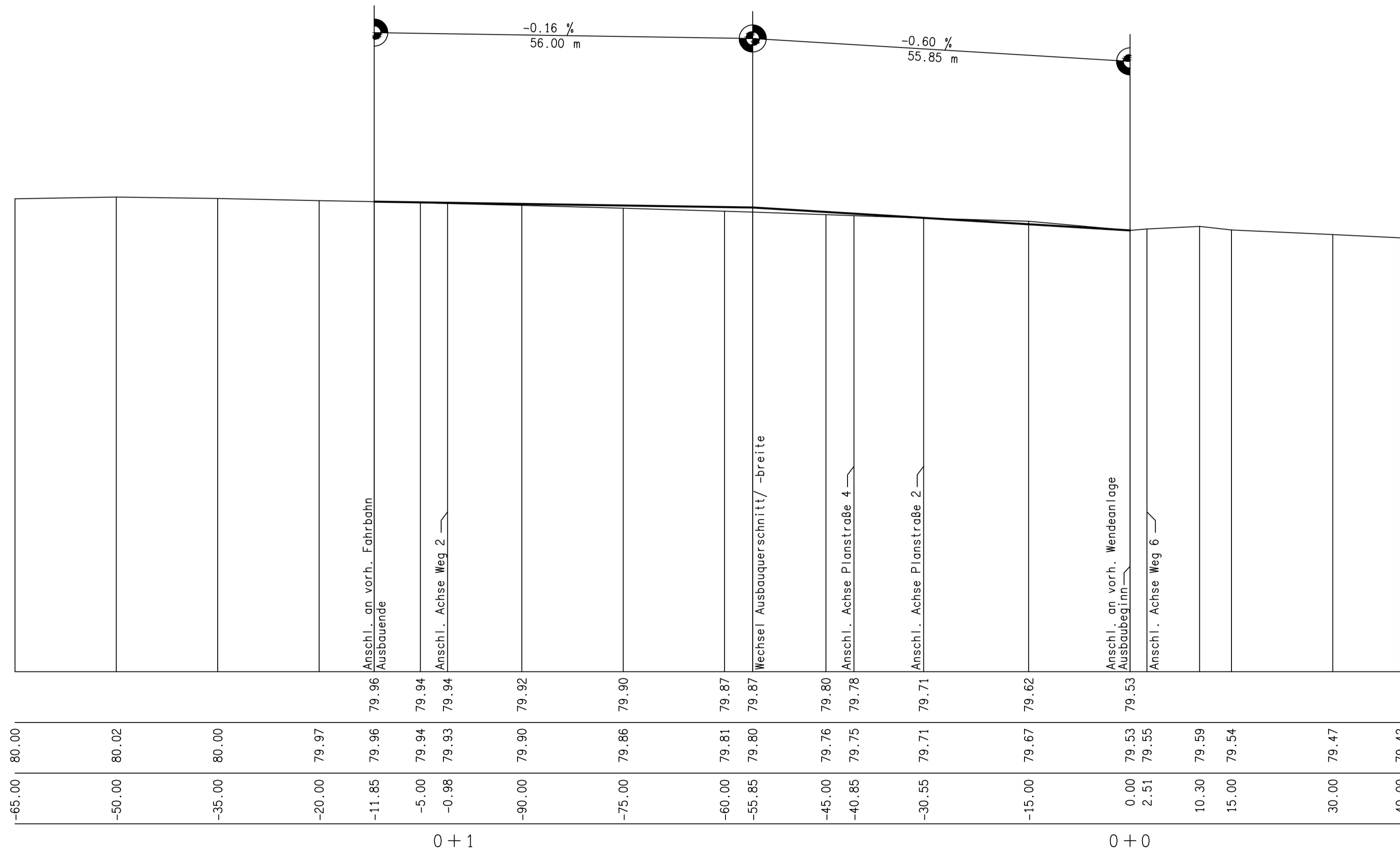


Kabenstraße

KM 0-111.84
NN 79.96

KM 0-055.84
NN 79.87

KM 0+000
NN 79.53



ACHSEKABEN M 1:500/50

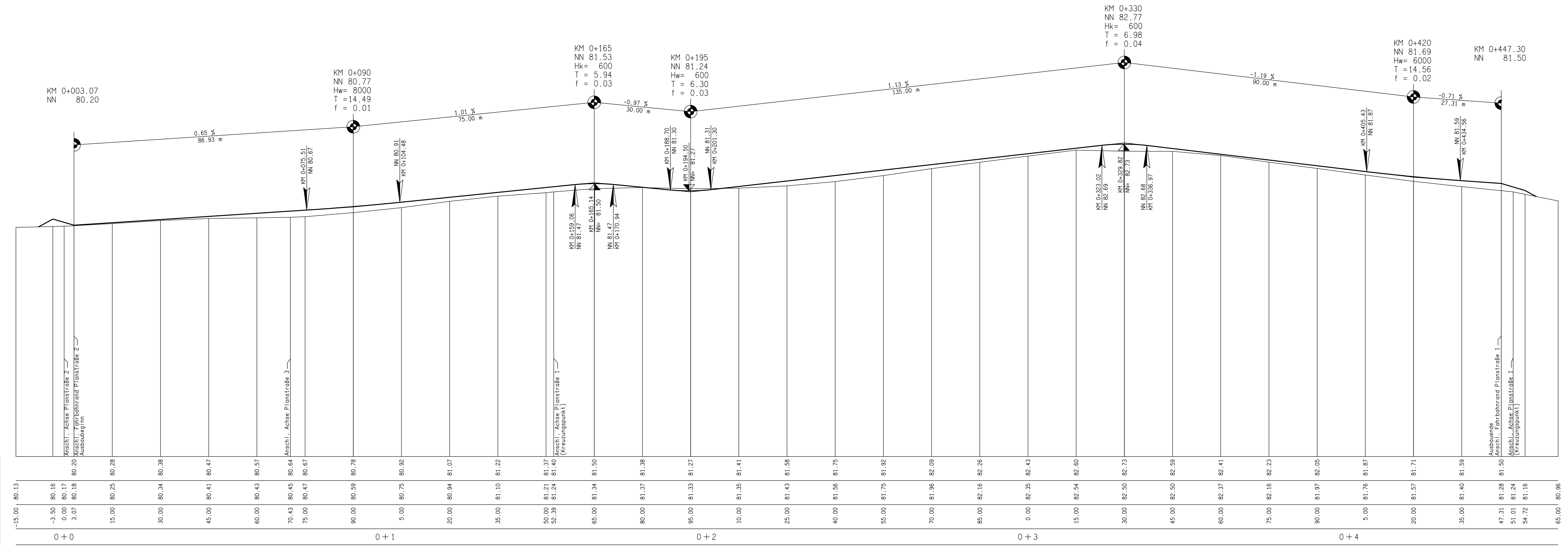
73.00 NN	
Gradiente	M
Geländehöhe	M
Stationierung	M
Kilometrierung	

VORABZUG vom 18.10.2024

5		
4		
3		
2		
1		
Datum	Art der Änderung	Name
Objekt: Erschließung Baugebiet „Stichter See“, B-Plan Nr. 29, in Neuenkirchen, Gemeinde Neuenkirchen, Heidekreis		
Auftraggeber: Grundstücks- und Erschließungsgesellschaft Südheide mbH Moorstraße 1, 29664 Walsrode		
Maßstab: 1:500/50	Bau teil: Längsschnitt Kabenstraße	
Aufgestellt: KÄMMER INGENIEURBERATUNG Dipl.-Ing. (FH) Thilo Kämmer	Anlage: 4	Größe: 59,5 x 76,5 cm
INGENIEURBERATUNG FÜR UMWELTERSCHLISSUNG UND URBANISIERUNG	Blatt: 1	
Beethovenstraße 3, 29643 Neuenkirchen Tel. 05195/ 933442, Fax 05195/ 933446 E-Mail: mail@kaemmer-ingenieurberatung.de Internet: www.kaemmer-ingenieurberatung.de	Auftraggeber:	
	Gez.:	18.10.2024
	Bearbeitet:	18.10.2024
	Geprüft:	18.10.2024

Planstraße 1

ACHSE1 M 1:500/50	
Gradiente	M
Geländehöhe	M
Stationierung	M
Kilometrierung	



VORABZUG vom 18.10.2024

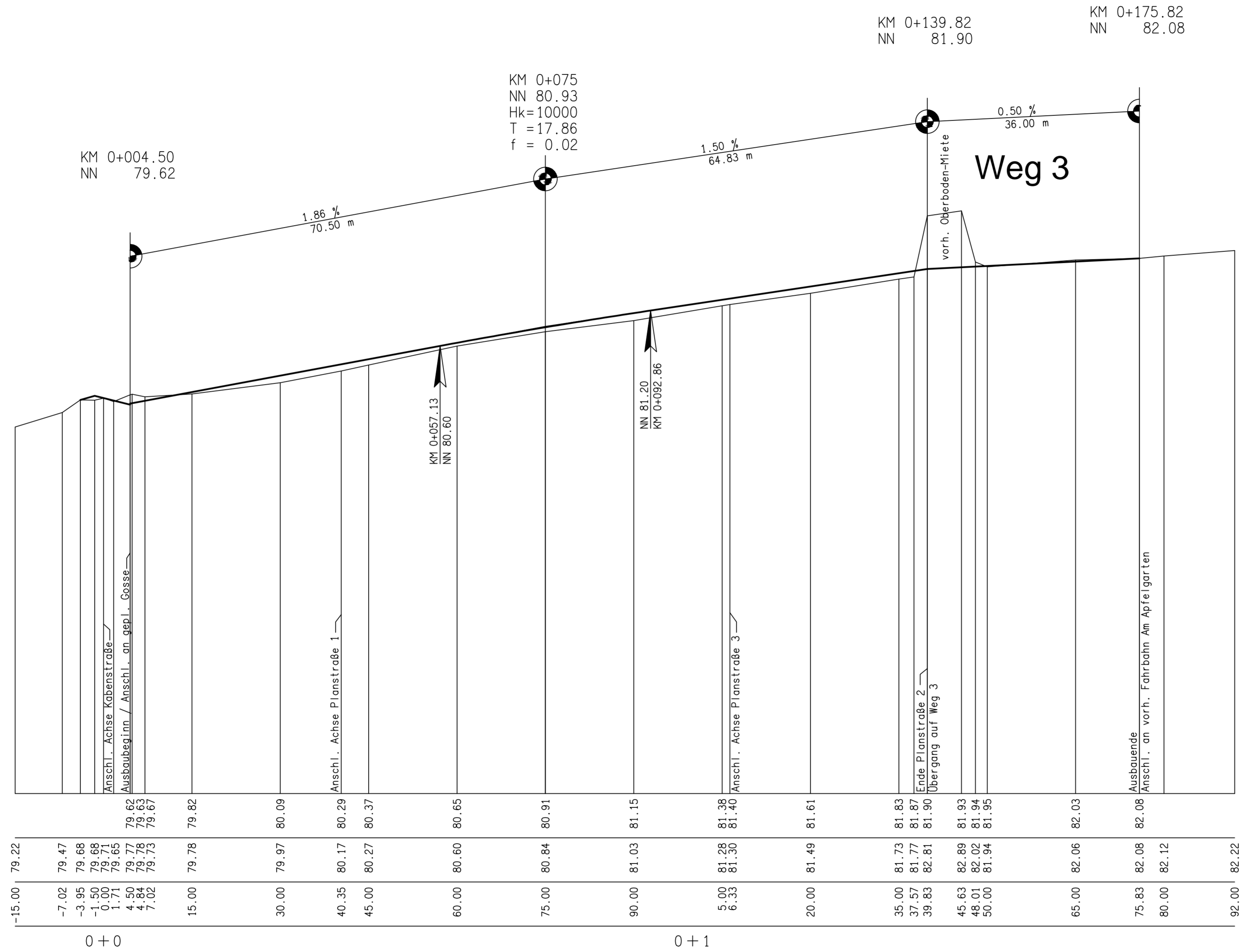
5		
4		
3		
2		
1		
Datum	Art der Änderung	Name
Objekt: Erschließung Baugebiet „Stichter See“, B-Plan Nr. 29, in Neuenkirchen, Gemeinde Neuenkirchen, Heidekreis		
Auftraggeber: Grundstücks- und Erschließungsgesellschaft Südeide mbH, Moorstraße 1, 29664 Walsrode		
Maßstab:	Bauteil:	
1:500/50	Längsschnitt Planstraße 1	
Aufgestellt:	Anlage: 4	Größe: 59,5 x 132 cm
KÄMMER INGENIEURBERATUNG Dipl.-Ing. (FH) Thilo Kämmer	Blatt: 2	
INGENIEURBERATUNG FÜR UMWELTSCHLISSUNG UND URBANSIERUNG		
Auftraggeber:		
Beethovenstraße 3, 29643 Neuenkirchen Tel. 05195/933442, Fax 05195/933446 E-Mail: mail@kaemmer-ingenieurberatung.de Internet: www.kaemmer-ingenieurberatung.de	Gez:	18.10.2024
	Bearbeitet:	18.10.2024
	Gepflichtet:	18.10.2024

Planstraße 2

ACHSE 2 M 1:500/50

Gradiente	M
Geländehöhe	M
Stationierung	M
Kilometrierung	

73.00 NN

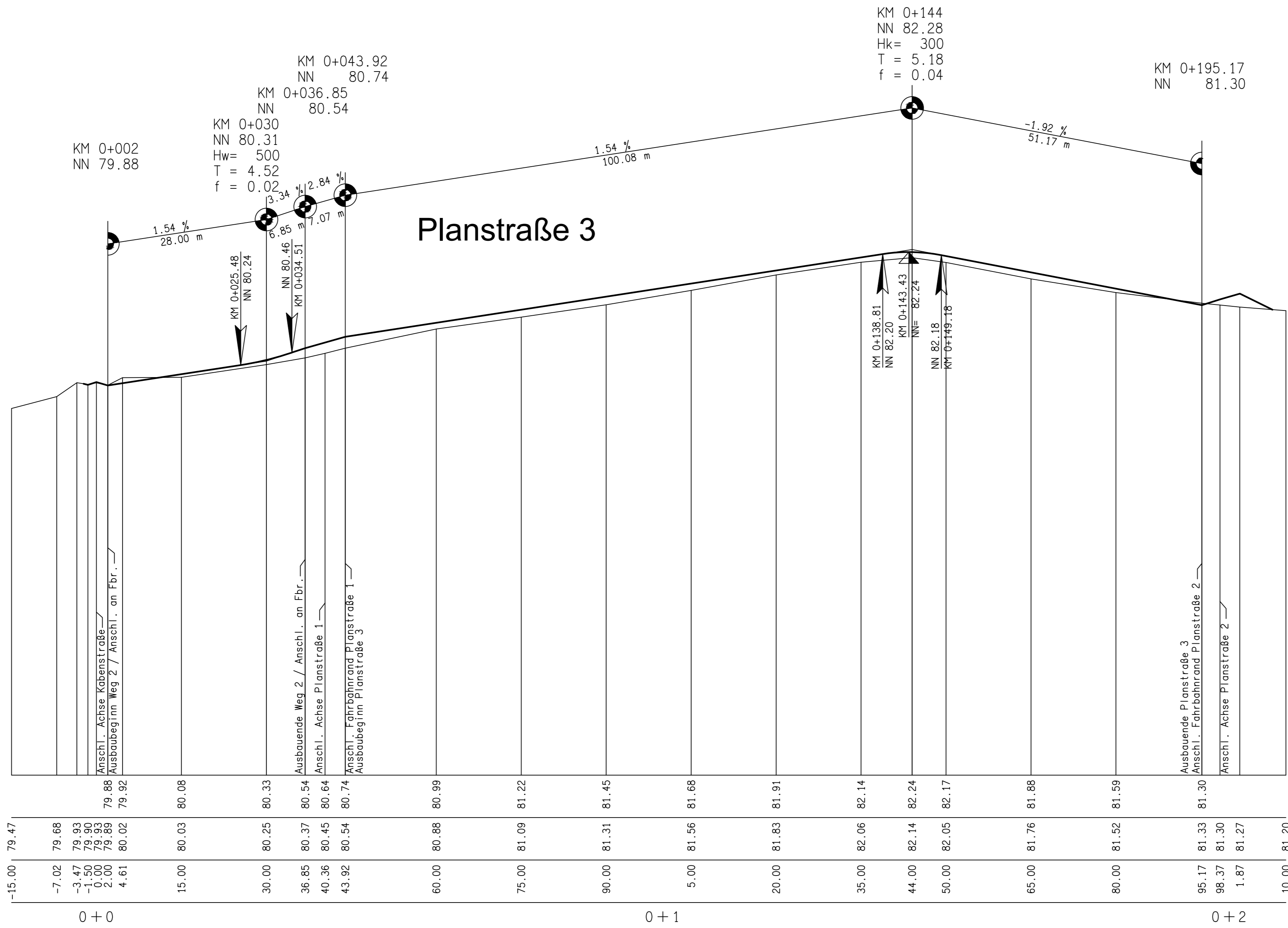


Stationierung	-15.00	-7.02	-3.95	0.00	4.50	15.00	30.00	40.35	45.00	60.00	75.00	90.00	5.00	20.00	35.00	45.63	65.00	75.83	80.00	92.00
Geländehöhe	79.22	79.47	79.68	79.68	79.65	79.78	79.97	80.17	80.27	80.60	80.84	81.03	81.28	81.49	81.73	82.89	82.06	82.08	82.12	82.22
Achse	79.63	79.67	79.82	80.09	80.29	80.37	80.65	80.91	81.15	81.38	81.40	81.61	81.83	81.87	81.90	81.93	81.94	81.95	82.03	82.08
Gradient																				

VORABZUG vom 18.10.2024

5		
4		
3		
2		
1		
Datum	Art der Änderung	Name
Objekt: Erschließung Baugebiet „Stichter See“, B-Plan Nr. 29, in Neuenkirchen, Gemeinde Neuenkirchen, Heidekreis		
Auftraggeber: Grundstücks- und Erschließungsgesellschaft Südheide mbH Moorstraße 1, 29664 Walsrode		
Maßstab: 1:500/50	Bauteil: Längsschnitt Planstraße 2 u. Weg 3	
Aufgestellt: KÄMMER INGENIEURBERATUNG Dipl.-Ing. (FH) Thilo Kämmer	Anlage: 4	Größe: 59,5 x 76,5 cm
INGENIEURBERATUNG FÜR UMWELTERSCHLISSUNG UND URBANISIERUNG	Blatt: 3	Auftraggeber:
Beethovenstraße 3, 29643 Neuenkirchen Tel. 05195/ 933442, Fax 05195/ 933446 E-Mail: mail@kaemmer-ingenieurberatung.de Internet: www.kaemmer-ingenieurberatung.de	Gez.: 18.10.2024	<i>Thilo Kämmer</i>
	Bearbeitet: 18.10.2024	<i>Thilo Kämmer</i>
	Geprüft: 18.10.2024	<i>Thilo Kämmer</i>

Weg 2



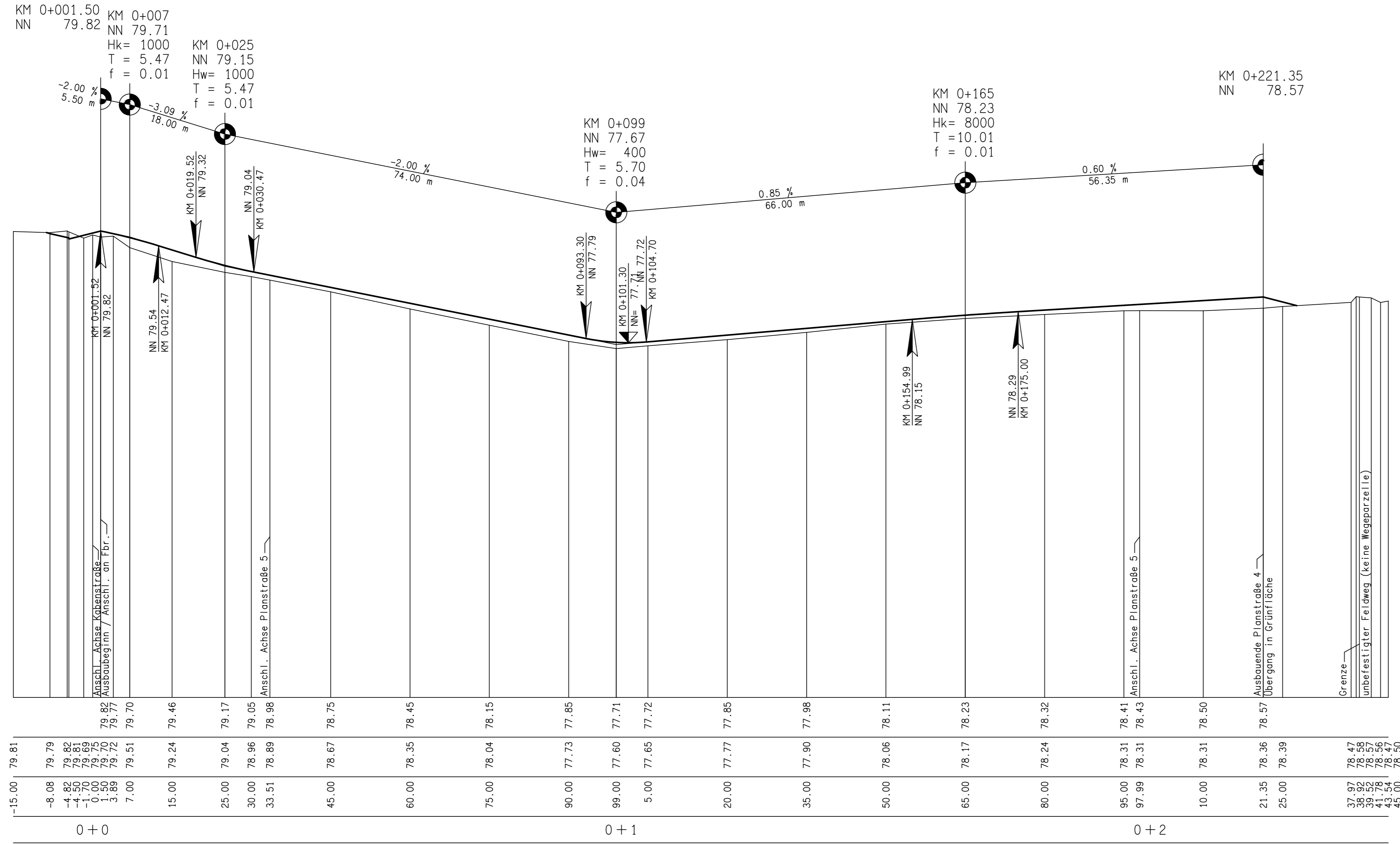
ACHSE3 M 1:500/50

73.00 NN
Gradiente M
Geländehöhe M
Stationierung M
Kilometrierung

VORABZUG vom 18.10.2024

5		
4		
3		
2		
1		
Datum	Art der Änderung	Name
Objekt: Erschließung Baugebiet „Stichter See“, B-Plan Nr. 29, in Neuenkirchen, Gemeinde Neuenkirchen, Heidekreis		
Auftraggeber: Grundstücks- und Erschließungsgesellschaft Südheide mbH Moorstraße 1, 29664 Walsrode		
Maßstab: 1:500/50	Bauteil: Längsschnitt Planstraße 3 u. Weg 2	
Aufgestellt: KÄMMER INGENIEURBERATUNG Dipl.-Ing. (FH) Thilo Kämmer	Anlage: 4 Blatt: 4	Größe: 59,5 x 76,5 cm
INGENIEURBERATUNG FÜR UMWELTSCHLISSUNG UND URBANISIERUNG		
Beethovenstraße 3, 29643 Neuenkirchen Tel. 05195/ 933442, Fax 05195/ 933446 E-Mail: mail@kaemmer-ingenieurberatung.de Internet: www.kaemmer-ingenieurberatung.de		
Gez.:	18.10.2024	<i>Thilo Kämmer</i>
Bearbeitet:	18.10.2024	<i>Thilo Kämmer</i>
Geprüft:	18.10.2024	<i>Thilo Kämmer</i>

Planstraße 4

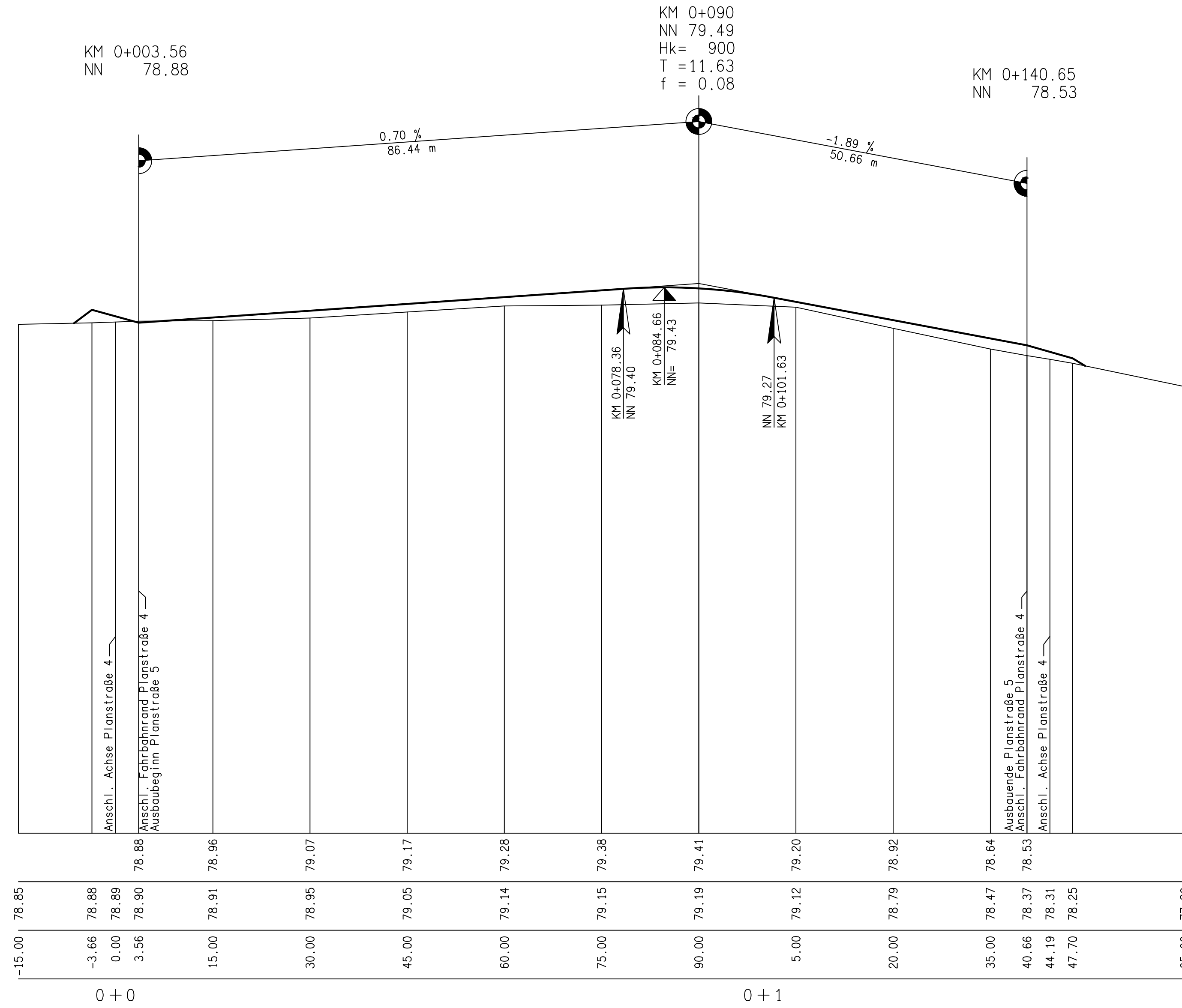


ACHSE 4 M 1:500/50	71.00 NN
Gradiente	M
Geländehöhe	M
Stationierung	M
Kilometrierung	

VORABZUG vom 18.10.2024

5		
4		
3		
2		
1		
Datum	Art der Änderung	Name
Objekt: Erschließung Baugebiet „Stichter See“, B-Plan Nr. 29, in Neuenkirchen, Gemeinde Neuenkirchen, Heidekreis		
Auftraggeber: Grundstücks- und Erschließungsgesellschaft Südheide mbH Moorstraße 1, 29664 Walsrode		
Maßstab:	Bauteil:	
1:500/50	Längsschnitt Planstraße 4	
Aufgestellt:	Anlage: 4	Größe: 59,5 x 95 cm
KÄMMER INGENIEURBERATUNG Dipl.-Ing. (FH) Thilo Kämmer	Blatt: 5	
INGENIEURBERATUNG FÜR UMWELTSCHLISSUNG UND URBANISIERUNG		
Beethovenstraße 3, 29643 Neuenkirchen Tel. 05195/ 933442, Fax 05195/ 933446 E-Mail: mail@kaemmer-ingenieurberatung.de Internet: www.kaemmer-ingenieurberatung.de		
Gez.:	18.10.2024	<i>Kämmer</i>
Bearbeitet:	18.10.2024	<i>Kämmer</i>
Geprüft:	18.10.2024	<i>Kämmer</i>

Planstraße 5



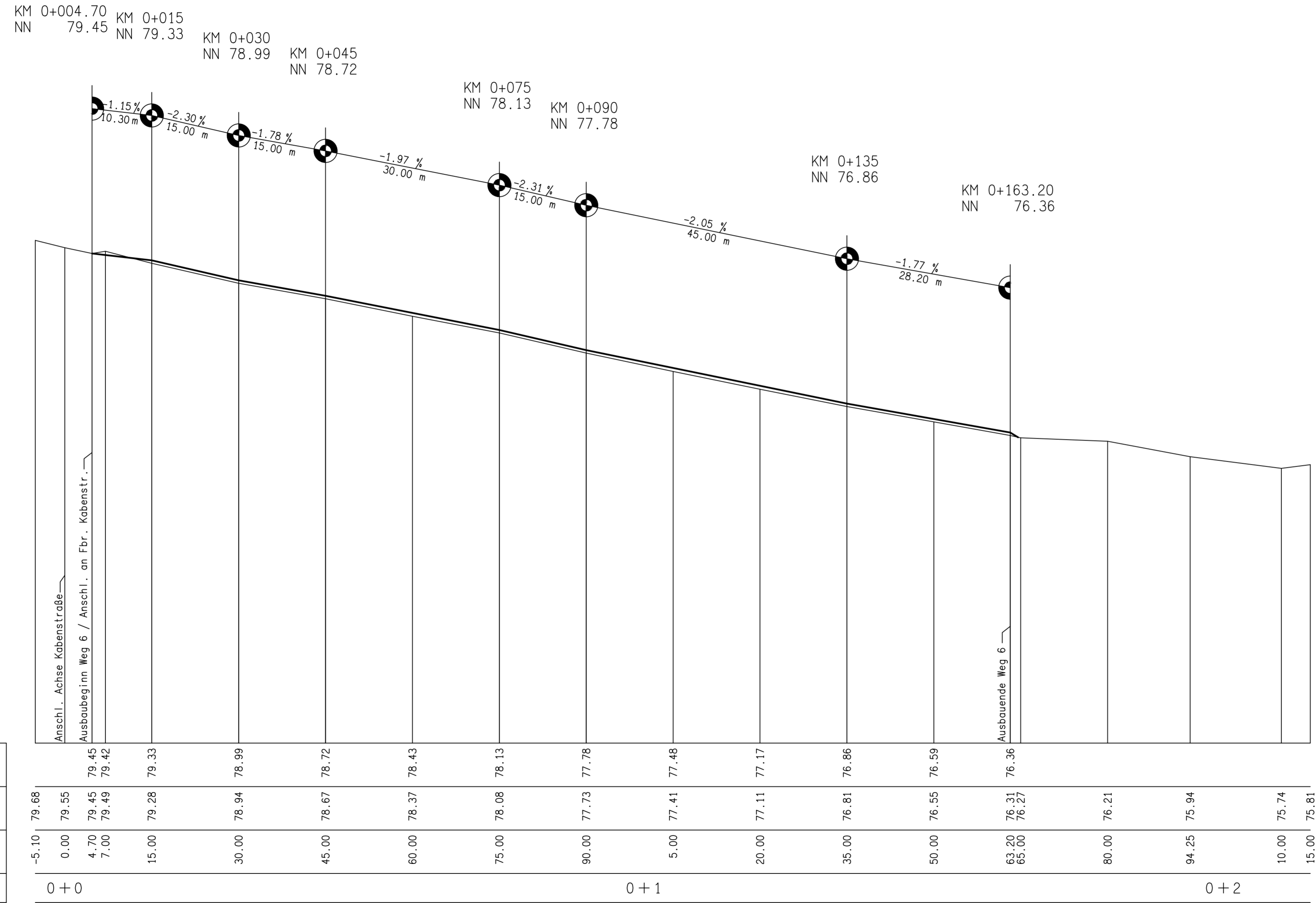
ACHSE5 M 1:500/50

Gradiente	M
Geländehöhe	M
Stationierung	M
Kilometrierung	

VORABZUG vom 18.10.2024

5		
4		
3		
2		
1		
Datum	Art der Änderung	Name
Objekt: Erschließung Baugebiet „Stichter See“, B-Plan Nr. 29, in Neuenkirchen, Gemeinde Neuenkirchen, Heidekreis		
Auftraggeber: Grundstücks- und Erschließungsgesellschaft Südheide mbH, Moorstraße 1, 29664 Walsrode		
Maßstab: 1:500/50	Bauteil: Längsschnitt Planstraße 5	
Aufgestellt: KÄMMER INGENIEURBERATUNG Dipl.-Ing. (FH) Thilo Kämmer	Anlage: 4 Blatt: 6	Größe: 59,5 x 76,5 cm
INGENIEURBERATUNG FÜR UMWELTERSCHLISSUNG UND URBANISIERUNG		
Beethovenstraße 3, 29643 Neuenkirchen Tel. 05195/ 933442, Fax 05195/ 933446 E-Mail: mail@kaemmer-ingenieurberatung.de Internet: www.kaemmer-ingenieurberatung.de		
Gez.:	18.10.2024	<i>Kämmer</i>
Bearbeitet:	18.10.2024	<i>Kämmer</i>
Geprüft:	18.10.2024	<i>Kämmer</i>

Weg 6



ACHSE 6 M 1:500/50

71.00 NN
Gradiente M
Geländehöhe M
Stationierung M
Kilometrierung

VORABZUG vom 18.10.2024

5		
4		
3		
2		
1		
	Datum	Art der Änderung
		Name
Objekt: Erschließung Baugebiet „Stichter See“, B-Plan Nr. 29, in Neuenkirchen, Gemeinde Neuenkirchen, Heidekreis		
Auftraggeber: Grundstücks- und Erschließungsgesellschaft Südheide mbH Moorstraße 1, 29664 Walsrode		
Maßstab: 1:500/50	Bauteil: Längsschnitt Weg 6	
Aufgestellt: KÄMMER INGENIEURBERATUNG Dipl.-Ing. (FH) Thilo Kämmer	Anlage: 4	Größe: 59,5 x 76,5 cm
INGENIEURBERATUNG FÜR UMWELTSCHLISSUNG UND URBANISIERUNG	Blatt: 7	
Beethovenstraße 3, 29643 Neuenkirchen Tel. 05195/ 933442, Fax 05195/ 933446	Auftraggeber:	
E-Mail: mail@kaemmer-ingenieurberatung.de Internet: www.kaemmer-ingenieurberatung.de	Gez.: 18.10.2024	<i>Kämmer</i>
	Bearbeitet: 18.10.2024	<i>Kämmer</i>
	Geprüft: 18.10.2024	<i>Kämmer</i>